


**ESTADOS DE SITUACIÓN FINANCIERA
NCIF**

**Al 31 de Diciembre de 2022 Y 2021
(Valores Expresados en Pesos)**

		DIC 31 2022 NIIF	DIC 31 2021 NIIF	VARIACION ABSOLUTA	VARIACION RELATIVA
ACTIVO	Nota	5.949.030.852	5.919.224.878	29.805.974	0,50%
ACTIVO NO CORRIENTE		5.869.815.451	5.871.378.951	-1.563.500	-0,03%
Propiedades Planta Y Equipos	9	5.869.815.451	5.871.378.951	-1.563.500	-0,03%
Terrenos		5.857.918.613	5.857.918.613	0	0,00%
Maquinaria Y Equipo		18.135.000	18.135.000	0	0,00%
Equipo De Oficina		1.550.000	1.550.000	0	0,00%
Equipo De Computación Y Comunicación		2.403.999	2.403.999	0	0,00%
Depreciación Acumulada		-10.192.161	-8.628.661	-1.563.500	18,12%
ACTIVO CORRIENTE		79.215.401	47.845.928	31.369.473	65,56%
Disponible	7	79.207.073	47.046.730	32.160.343	68,36%
Caja		400.000	0	400.000	#iDIV/0!
Cuentas De Ahorros		78.807.073	47.046.730	31.760.343	67,51%
Deudores	8	8.328	799.198	-790.870	-98,96%
Anticipos Y Avances		0	270.200	-270.200	-100,00%
Cuentas Por Cobrar A Empleados		0	157.670	-157.670	-100,00%
Deudores Varios		8.328	371.328	-363.000	-97,76%
PATRIMONIO NETO Y PASIVOS		5.949.030.852	5.919.224.878	29.805.973	0,50%
PATRIMONIO	13	5.537.452.385	5.111.618.063	425.834.322	8,33%
Superávit De Capital		2.403.999	2.403.999	0	0,00%
Donaciones		2.403.999	2.403.999	0	0,00%
Resultado De Ejercicios Anteriores		676.314.064	702.729.302	-26.415.239	-3,76%
Excedentes Por Aplicar		676.314.064	702.729.302	-26.415.239	-3,76%
Excedentes O Reinversion Del Ejercicio		425.834.322	-26.415.239	452.249.561	-1712,08%
Excedentes Del Ejercicio Actual		425.834.322	-26.415.239	452.249.561	-1712,08%
Ganancias Retenidas Niif		4.432.900.000	4.432.900.000	0	0,00%
Adopción Por Primera Vez Niif		4.432.900.000	4.432.900.000	0	0,00%
PASIVO NO CORRIENTE		389.183.270	788.888.482	-399.705.212	-50,67%
Cuentas Por Pagar	10	389.183.270	788.888.482	-399.705.212	-50,67%
Acreedores Varios		389.183.270	788.888.482	-399.705.212	-50,67%
PASIVOS CORRIENTES		22.395.197	18.718.334	3.676.863	19,64%
Cuentas Por Pagar	10	3.176.155	2.642.847	533.308	20,18%
Retenciones En La Fuente		1.234.000	1.072.000	162.000	15,11%
Retenciones Y Aportes De Nómina		1.942.155	1.570.847	371.308	23,64%
Impuestos Gravámenes Y Tasas		14.000	0	14.000	#iDIV/0!
Impuesto De Renta		14.000	0	14.000	#iDIV/0!
Impuesto Sobre Las Ventas Por Pagar		0	0	0	#iDIV/0!
Beneficios A Empleados	11	19.205.042	16.075.487	3.129.555	19,47%
Cesantías Consolidadas		9.523.341	8.663.965	859.376	9,92%
Intereses Sobre Cesantías		1.132.151	1.028.571	103.580	10,07%
Prima De Servicios		0	0	0	#iDIV/0!
Vacaciones Consolidadas		8.549.550	6.382.951	2.166.599	33,94%
ACTIVOS		5.949.030.852	5.919.224.878	29.805.974	0,50%
PASIVO		411.578.467	807.606.816	-396.028.349	-49,04%
PATRIMONIO		5.537.452.385	5.111.618.063	425.834.322	8,33%
DIFERENCIA		0	0	0	0,00%


PATRICIA DÍAZ COCHERO
Representante Legal


OLIVIER MEJÍA
Contador Público



ANGÉLICA RUIZ
Revisor Fiscal

ESTADOS DE RESULTADOS DEL PERÍODO Y OTROS RESULTADOS INTEGRALES

NCIF
A 31 de Diciembre de 2022 - 2021
(Valores Expresados en Pesos)

	NOTA	2022	2021	VARIACION ABSOLUTA	VARIACION RELATIVA
Ingresos Por Gestión Social	14	717.347.521	223.678.267	493.669.254	220,71%
Otras Actividades De Servicios Comunitarios Social		717.347.521	223.678.267	493.669.254	220,71%
Gastos Por Gestión Social	18	69.635.236	26.347.686	43.287.550	164,29%
Actividades Sociales		69.635.236	26.347.686	43.287.550	164,29%
Utilidad Bruta		647.712.285	197.330.581	450.381.704	228,24%
Gastos Operacionales De Administraci	15	197.201.027	174.613.432	22.587.595	12,94%
Gastos De Personal		179.195.215	162.518.996	16.676.219	10,26%
Honorarios		4.800.000	4.800.000	0	0,00%
Impuestos		4.888.368	1.271.797	3.616.571	284,37%
Servicios		1.511.808	2.360.224	-848.416	-35,95%
Gastos Legales		1.917.000	2.044.450	-127.450	-6,23%
Depreciaciones		1.563.500	1.563.500	0	0,00%
Diversos		3.325.136	54.465	3.270.671	6005,09%
Utilidad Operacional		450.511.258	22.717.149	427.794.109	1883,13%
Ingresos No Operacionales	16	69.169	1.432.181	-1.363.012	-95,17%
Financieros		66.477	35.676	30.801	86,34%
Recuperaciones		2.130	1.396.505	-1.394.375	-99,85%
Diversos		562	0	562	#;DIV/O!
Gastos No Operacionales	17	24.732.105	50.564.568	-25.832.463	-51,09%
Financieros		3.480.596	1.276.209	2.204.387	172,73%
Gastos Extraordinarios		40.000	29.216.394	-29.176.394	-99,86%
Gastos Diversos		21.211.509	20.071.965	1.139.544	5,68%
Utilidad Antes de Impuesto de Renta		425.848.322	-26.415.239	452.263.561	-1712,13%
Gastos por Impuesto de Renta Corriente		14.000	0	14.000	#;DIV/O!
Gasto por Impuesto de Renta Diferido		0	0	0	0,00%
Excedentes del Ejercicio		425.834.322	-26.415.239	452.249.561	-1712,08%
OTRO RESULTADO INTEGRAL					
Participación ORI Inversiones en Subsidiarias		0	0	0	0,00%
Participación ORI Invesriones en Asociadas		0	0	0	0,00%
Otro Reusltado Integral Neto de Impuesto		0	0	0	0,00%
RESULTADO INTEGRAL DEL EJERCICIO		425.834.322	-26.415.239	452.249.561	-1712,08%


PATRICIA DIAZ COCHERO
Representante Legal


OLIER MEJIA
Contador Público


ANGÉLICA RUIZ
Revisor Fiscal

ESTADO DE CAMBIOS EN EL PATRIMONIO

NICF
A 31 de Diciembre de 2022
(Valores Expresados en Pesos)

	Capital	Prima de Colocacion de Acciones	Superavit de Capital	Excedentes por aplicar	Excedentes del ejercicio	Utilidad y/o Perdida Acumulada	Ganancias Retenidas Adopcion 1era Vez	TOTAL
A. SALDO A 31 DE DICIEMBRE DE 2020	0	0	2.403.999	763.329.020	-60.599.718	0	4.432.900.000	5.138.033.301
Excedentes del Ejercicio	0	0	0	0	-26.415.239	0	0	-26.415.239
Dividendos Decretados	0	0	0	0	0	0	0	0
Traslado a Reservas	0	0	0	0	0	0	0	0
Readquisición de Acciones Propias	0	0	0	0	0	0	0	0
Traslado Excedentes del Ejercicio 2020	0	0	0	-60.599.718	60.599.718	0	0	0
Ganancias Retenidas Adopcion NIIF	0	0	0	0	0	0	0	0
B. SALDO A 31 DE DICIEMBRE DE 2021	0	0	2.403.999	702.729.302	-26.415.239	0	4.432.900.000	5.111.618.062
Excedentes del Ejercicio	0	0	0	0	425.834.322	0	0	425.834.322
Dividendos Decretados	0	0	0	0	0	0	0	0
Traslado a Reservas	0	0	0	0	0	0	0	0
Readquisición de Acciones Propias	0	0	0	0	0	0	0	0
Traslado Excedentes del Ejercicio 2020	0	0	0	-26.415.239	26.415.239	0	0	0
Ganancias Retenidas Adopcion NIIF	0	0	0	0	0	0	0	0
C. SALDO A 31 DE DICIEMBRE DE 2022	0	0	2.403.999	676.314.063	425.834.322	0	4.432.900.000	5.537.452.385


PATRICIA DIAZ COCHERO
 Representante Legal


OLIER MEJIA
 Contador Público

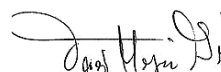

ANGELICA RUIZ
 Revisor Fiscal

ESTADOS DE FLUJO DE EFECTIVO

A 31 de Diciembre de 2022
(Valores Expresados en Pesos)

	2.022	2.021
<u>ACTIVIDADES DE OPERACIÓN: PROVISTOS</u>		
EXCEDENTES DEL EJERCICIO	425.834.322,12	-26.415.238,70
Más (menos) partidas que no afectaron el efectivo	1.563.499,92	1.563.499,92
Donación en Bienes Inmuebles	0,00	0,00
Depreciaciones	1.563.499,92	1.563.499,92
Otras partidas que no afectan el efectivo	0,00	0,00
TOTAL GENERACIÓN INTERNA DE RECURSOS	427.397.822,04	-24.851.738,78
Aumento (Disminución) en otras partidas del activo corriente	790.870,00	3.274.485,00
Inversiones	0,00	0,00
Deudores	790.870,00	3.274.485,00
Inventarios	0,00	0,00
Gastos pagados por anticipado	0,00	0,00
Aumento (Disminución) en otras partidas del pasivo corriente	396.028.349,00	-43.407.721,00
Obligaciones financieras	0,00	0,00
Proveedores	0,00	0,00
Cuentas por pagar	399.171.904,00	-44.367.560,00
Impuestos, gravámenes y tasas	-14.000,00	160.505,00
Beneficios a empleados	-3.129.555,00	799.334,00
Otros pasivos	0,00	0,00
Aumento (Disminución) en otras partidas del capital de trabajo	32.160.343,04	21.830.467,22
Actividades de Inversión: provistos (usados)		
Inmovilizado intangible	0,00	0,00
Propiedad planta y equipo	0,00	0,00
Inmovilizado material	0,00	0,00
Total recursos usados en actividades de inversión	0,00	0,00
Actividades de Financiación: provistos (usados)		
Obligaciones financieras	0,00	0,00
Inversiones en Asociadas y otros	0,00	0,00
Dividendos decretados y otras variaciones	0,00	0,00
Acreedores varios	0,00	0,00
Total recursos usados en actividades de financiación	0,00	0,00
Incremento neto en el efectivo	32.160.343,04	21.830.467,22
Saldo de efectivo al inicio del periodo	47.046.729,74	25.216.262,52
Saldo de efectivo al final del periodo	79.207.072,78	47.046.729,74


PATRICIA DIAZ COCHERO
 Representante Legal


OLIVER MEJIA
 Contador Público


ANGELICA RUIZ
 Revisor Fiscal